ELEMENTI COSTRUTTIVI E LESIONI DELLO STATO DI FATTO

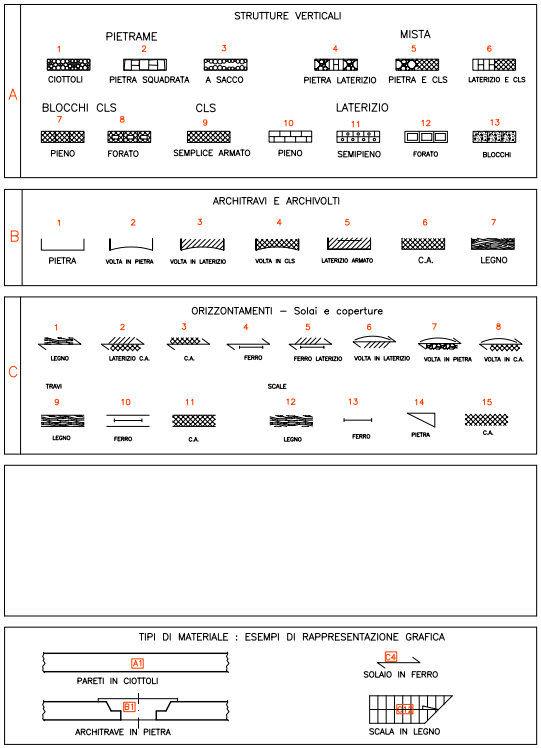
A
STRUTTURE VERTICALI
PIETRAME
1 CIOTTOLI
2 PIETRA SQUADRATA
3 A SACCO
MISTA
4 PIETRA LATERIZIO
5 PIETRA E CLS
6 LATERIZIO E CLS
BLOCCHI CLS
7 PIENO
8 FORATO
CLS
9 SEMPLICE ARMATO
LATERIZIO
10 PIENO
11 SEMIPIENO
12 FORATO
13 BLOCCHI
B
ARCHITRAVI E ARCHIVOLTI
1 PIETRA
2 VOLTA IN PIETRA
3 VOLTA IN LATERIZIO
4 VOLTA IN CLS
5 LATERIZIO ARMATO
6 C.A.
7 LEGNO
C
ORIZZONTAMENTI – Solai e coperture
1 LEGNO
2 LATERIZIO C.A.
3 C.A.
4 FERRO
5 FERRO LATERIZIO
6 VOLTA IN LATERIZIO
7 VOLTA IN PIETRA
8 VOLTA IN C.A.
TRAVI
9 LEGNO
10 FERRO
11 C.A.
SCALE
12 LEGNO
13 FERRO
14 PIETRA
15 C.A.
TIPI DI MATERIALE : ESEMPI DI RAPPRESENTAZIONE GRAFICA
A1
PARETI IN CIOTTOLI
B1
ARCHITRAVE IN PIETRA
C4
SOLAIO IN FERRO
SCALA IN LEGNO

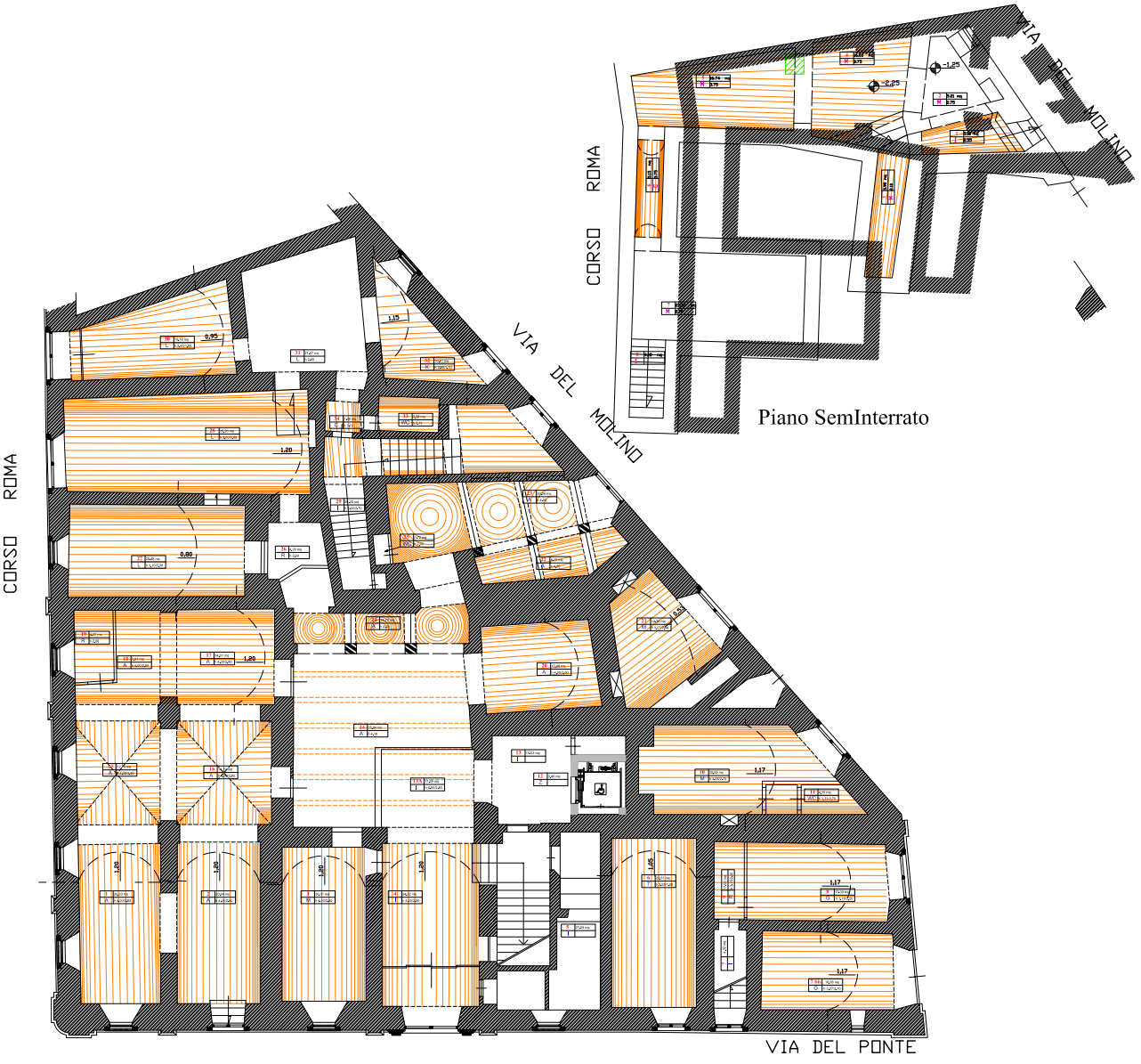
CORSO ROMA
VIA DEL MOLINO
VIA DEL PONTE
CORSO ROMA
VIA DEL MOLINO
1,20
1,20
1,20
1,20
1,05
1,17
1,17
0,80
1,20
0,95
1,15
0,83
-1,25
-2,25

Pianta Piano Terra

Piano SemInterrato

Ing .Trivellone Paolo
Architettura | Ingegneria | Impianti |
Sede legale
Largo Luchino Visconti 26, 00139 Roma
Telefono: 3203327100 |
e-mail:trivellone.paolo@inwind.it

COMUNE DI ANTRODOCO
PALAZZO "BLASETTI"
Via del Ponte, 8

Interventi di ricostruzione , riparazione e ripristino delle opere Pubbliche nei territori delle Regioni Abruzzo, Lazio, Marche ed Umbria interessati dagli eventi sismici verificatisi a far data dal 24 Agosto 2016.

IMPORTO FINANZIAMENTO 1.425.655,14 euro

Intervento:

MIGLIORAMENTO SISMICO PALAZZO BLASETTI EX SEDE COMUNALE

SEDE DEL COMUNE DI ANTRODOCO

Divisione INGEGNERIA
Direttore Tecnico
ING. PAOLO TRIVELLONE
Firma:

- Indagini ☐
- Rilievi ☐
- Stud. fattibilità ☐
- Progetto Preliminare ☐
- Progetto per autorizzazioni ☐
- Progetto definitivo ☒
- Progetto esecutivo ☐
- Progetto costruttivo ☐
- As built ☐
- Collaudo ☐

PROGETTAZIONE
Architettonica - Strutturale - Impianti
ING. PAOLO TRIVELLONE
Firma:

CONSULENTI ALLA PROGETTAZIONE soc Ing. STEPA ,Arch. STABILE Stefania - Geom. SERGIO BIANCHETTI

QUADRO FESSURATIVO E RILIVO CATENE ESISTENTI

DATE AGGIORNAMENTI						
1						
2						
3						
4						
5						
6						

PROGETTO DEFINITIVO

ARCHIVIO N°
EDITAZIONE E STAMPA:
DATA
SCALA VARIE

DOCUMENTI N°3
TAV. 05
TOTALE TAVOLE N°

Questo disegno è di proprietà dell'Ing Trivellone Paolo ed è protetto a termini di legge.

INDICAZIONE DEI LOCALI E DESTINAZIONE D'USO

A	MOSTRA ALPINI	N	UFFICI
L	CENTRO–DIURNO	O	ARCHIVIO
K	CUCINA–SOGG.	P	COMANDANTE VIGILI
WC	BAGNO	Q	CAMERA
I	INGRESSO – SCALA		
C	DISIMPEGNO		
G	GARAGE		
R	RIPOSTIGLIO		
CT	CENTRALE TERMICA		
M	MAGAZZINO		
Z	VANO ASCENSORE		
T	PROLOCO		
B	BALCONE		
D	SALA COSILIARE		
E	SINDACO		
F	CONSIGLIERI		
H	UFF. TECNICO		

n° Prog	superficie calpestio
D. Uso	altezza vano

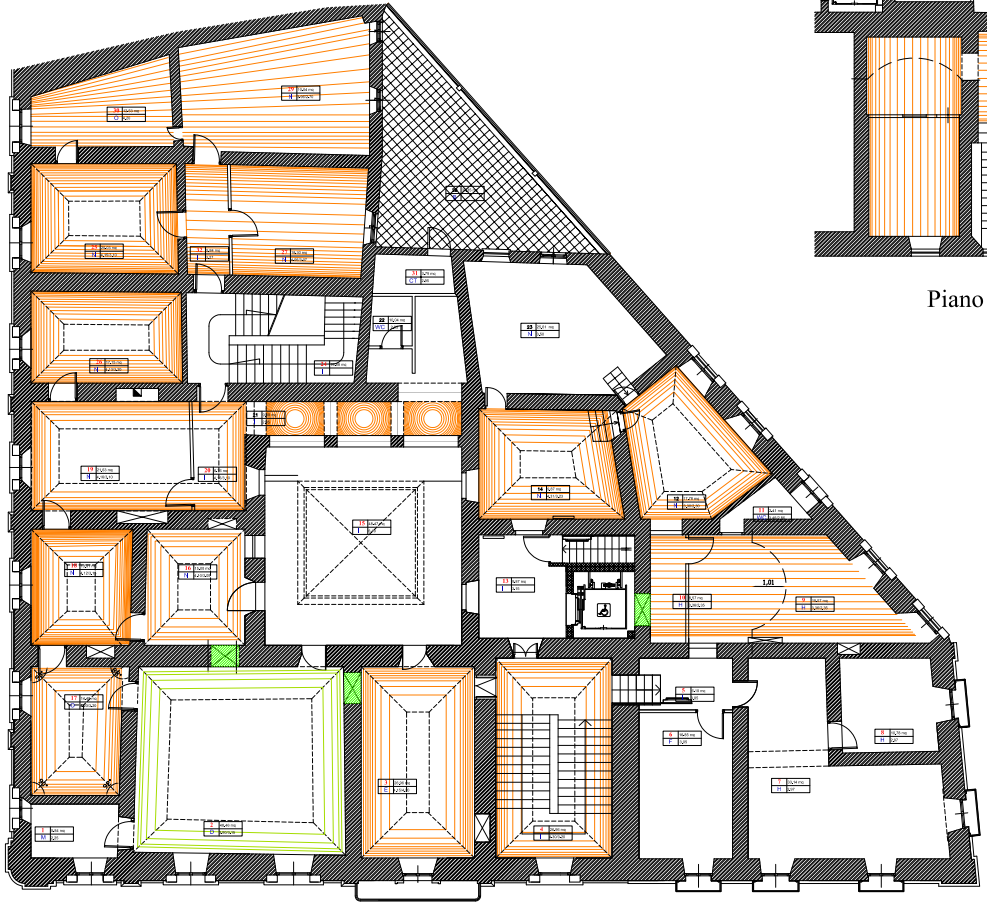

Pianta Piano Primo - Sede Comune di Antrodoco

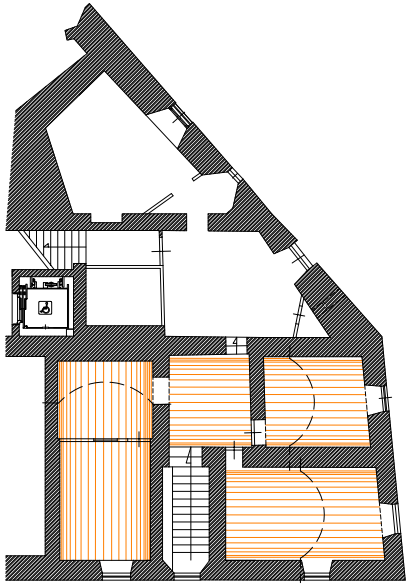

Piano Mezzanino

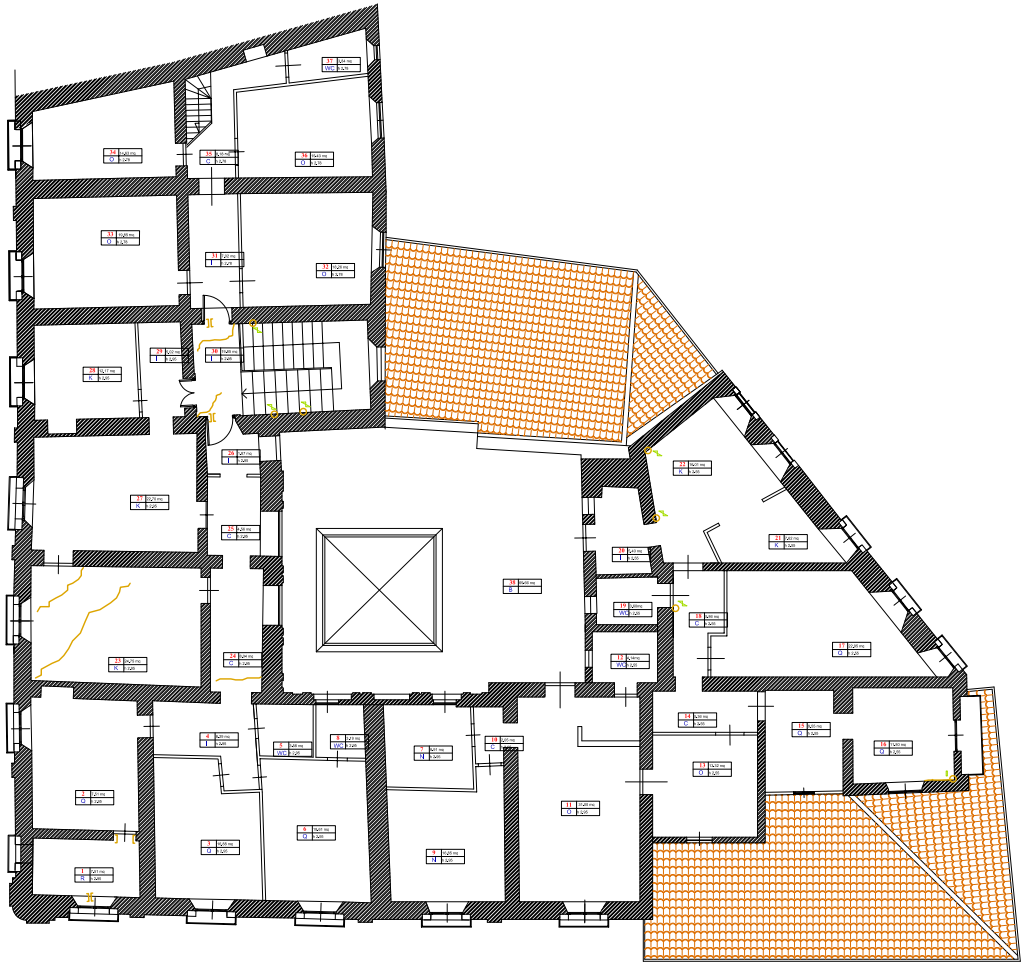

Pianta Piano Secondo

INDICAZIONE DEI LOCALI E DESTINAZIONE D'USO

A	MOSTRA ALPINI	N	UFFICI
L	CENTRO-DIURNO	O	ARCHIVIO
K	CUCINA-SOGG.	P	COMANDANTE VIGILI
WC	BAGNO	Q	CAMERA
I	INGRESSO - SCALA		
C	DISIMPEGNO		
G	GARAGE		
R	RIPOSTIGLIO		
CT	CENTRALE TERMICA		
M	MAGAZZINO		
Z	VANO ASCENSORE		
T	PROLOCO		
B	BALCONE		
D	SALA COSILIARE		
E	SINDACO		
F	CONSIGLIERI		
H	UFF. TECNICO		

n° Prog	superficie calpestio
D. Uso	altezza vano

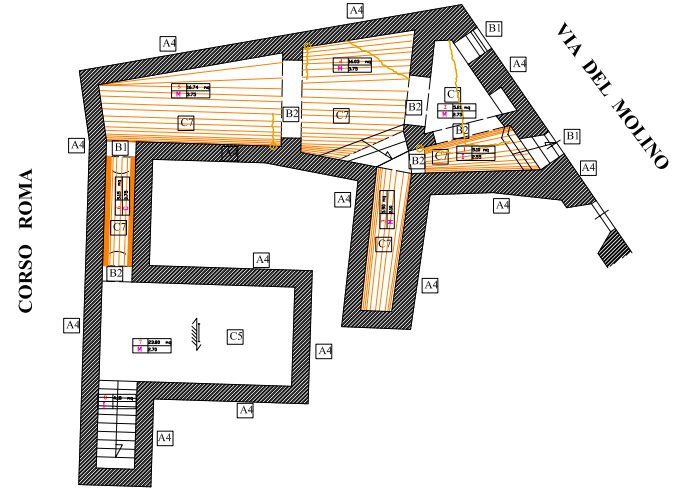
CORSO ROMA
VIA DEL MOLINO
A4
B1
B2
C5
C7

LEGENDA

lesioni delle strutture orizzontali
〰 lesione del soffitto
≋ lesione del pavimento

lesioni nelle murature in elevazione
○ lesione isolata
//// lesione diffusa
] [lesione dell'architrave e/o della muratura soprastante l'architrave
‿ corrispondenza delle lesioni

andamento prevalente delle lesioni
ı andamento prevalente verticale
- andamento prevalente orizzontale
↘ andamento inclinato

Rilievo del quadro fessurativo al piano interrato

INDICAZIONE DEI LOCALI E DESTINAZIONE D'USO

A	MOSTRA ALPINI	N	UFFICI
L	CENTRO-DIURNO	O	ARCHIVIO
K	CUCINA-SOGG.	P	COMANDANTE VIGILI
WC	BAGNO	Q	CAMERA
I	INGRESSO - SCALA		
C	DISIMPEGNO		
G	GARAGE		
R	RIPOSTIGLIO		
CT	CENTRALE TERMICA		
M	MAGAZZINO		
Z	VANO ASCENSORE		
T	PROLOCO		
B	BALCONE		
D	SALA COSILIARE		
E	SINDACO		
F	CONSIGLIERI		
H	UFF. TECNICO		

n° Prog	superficie calpestio
D. Uso	altezza vano

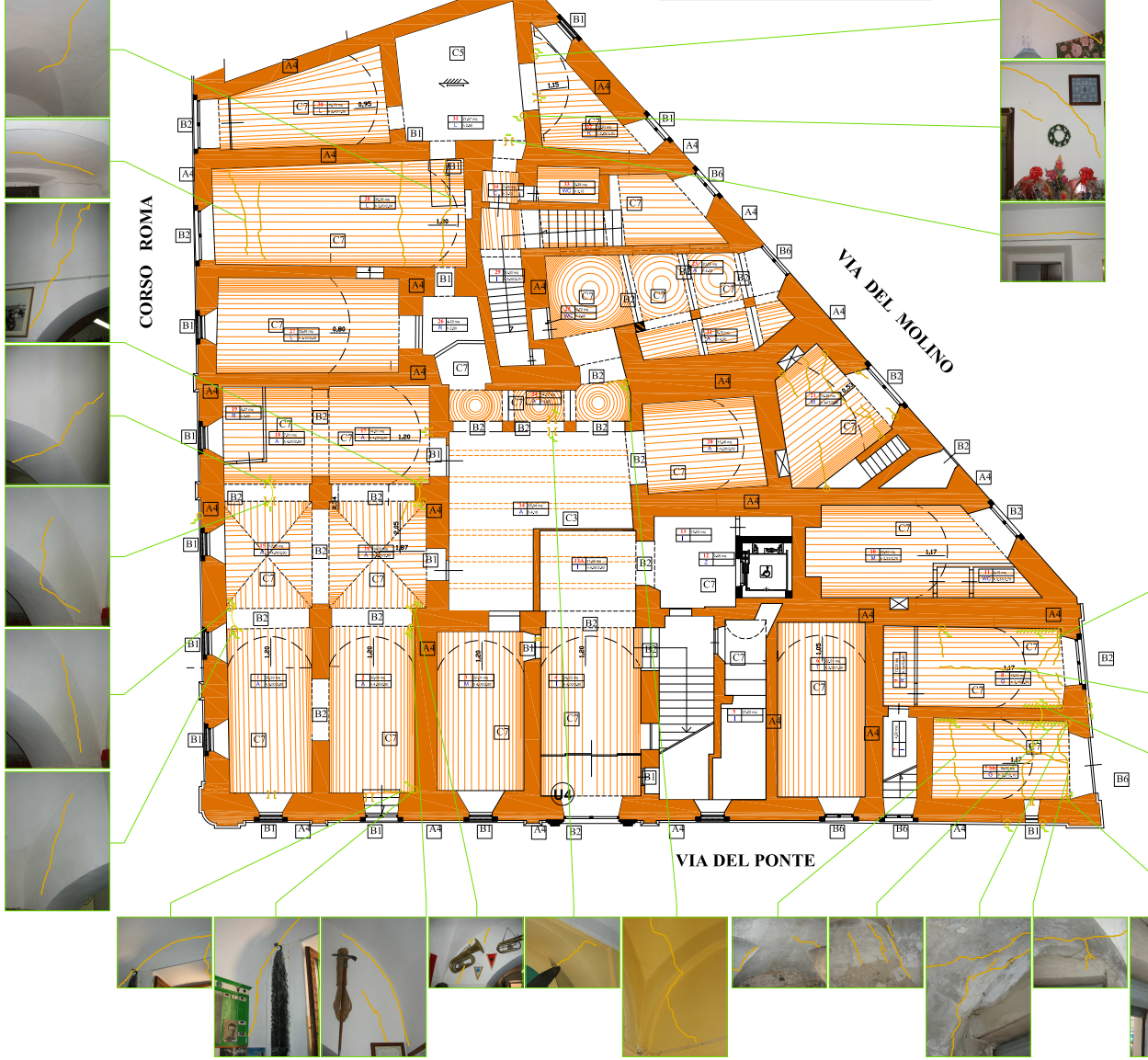
CORSO ROMA
VIA DEL MOLINO
VIA DEL PONTE
A4
B1
B2
B6
C3
C5
C7
U4

LEGENDA

lesioni delle strutture orizzontali
〰 lesione del soffitto
≋ lesione del pavimento

lesioni nelle murature in elevazione
○ lesione isolata
//// lesione diffusa
] [lesione dell'architrave e/o della muratura soprastante l'architrave
‿ corrispondenza delle lesioni

andamento prevalente delle lesioni
ı andamento prevalente verticale
- andamento prevalente orizzontale
↘ andamento inclinato

capochiave di catena visibi
○ riferibile ad un primo intervent
◯ riferibile ad un intervento rece
A identificativo del capochiave d

Rilievo del quadro fessurativo al piano terreno

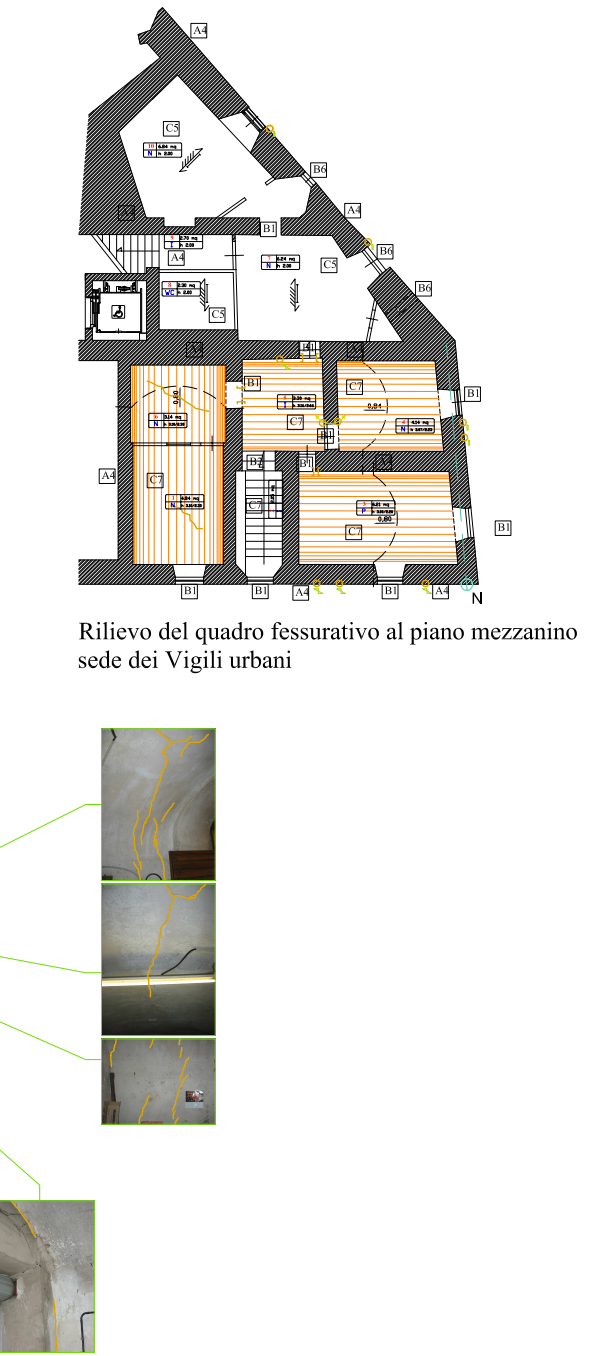
A4
C5
B6
B1
N
C7
0,84
0,80
0,90

Rilievo del quadro fessurativo al piano mezzanino
sede dei Vigili urbani

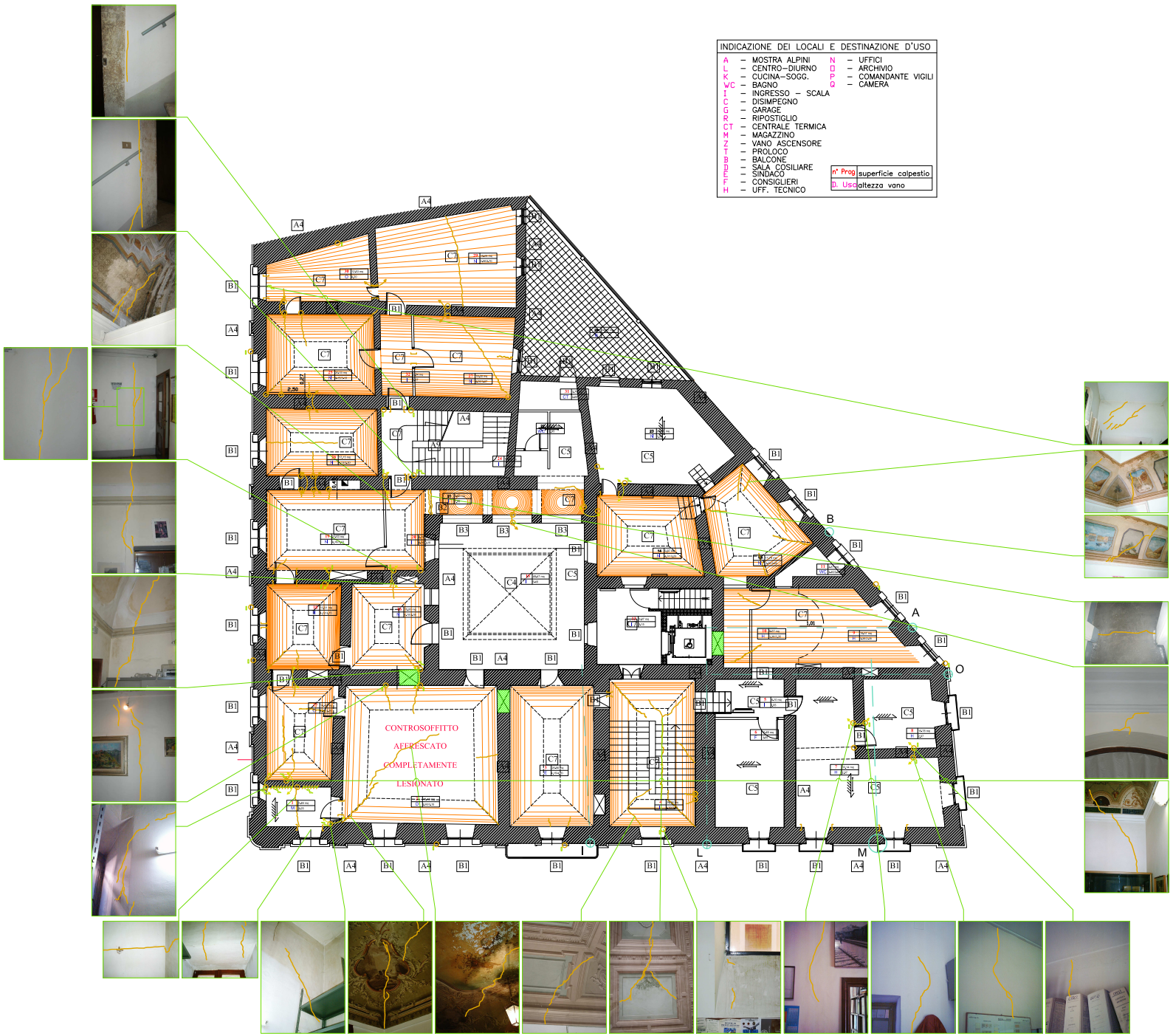
CONTROSOFFITTO
AFFRESCATO
COMPLETAMENTE
LESIONATO
A4
B1
B3
C4
C5
C7
A
B
O
L
M
I

INDICAZIONE DEI LOCALI E DESTINAZIONE D'USO	
A	MOSTRA ALPINI
L	CENTRO-DIURNO
K	CUCINA-SOGG.
WC	BAGNO
I	INGRESSO - SCALA
C	DISIMPEGNO
G	GARAGE
R	RIPOSTIGLIO
CT	CENTRALE TERMICA
M	MAGAZZINO
Z	VANO ASCENSORE
T	PROLOCO
B	BALCONE
D	SALA COSILIARE
E	SINDACO
F	CONSIGLIERI
H	UFF. TECNICO
N	UFFICI
D	ARCHIVIO
P	COMANDANTE VIGILI
Q	CAMERA

n° Prog	superficie calpestio
D. Uso	altezza vano

ile
o di consolidamento
nte di consolidamento
catena esistente

andamento ipotetico delle catene
catena riferibile ed un primo intervento di consolidamento
catena riferibile ad un intervento recente di consolidamento

LEGENDA

lesioni delle strutture orizzontali
lesione del soffitto
lesione del pavimento

lesioni nelle murature in elevazione
lesione isolata
lesione diffusa
lesione dell'architrave e/o della muratura soprastante l'architrave
corrispondenza delle lesioni

andamento prevalente delle lesioni
andamento prevalente verticale
andamento prevalente orizzontale
andamento inclinato

Rilievo del quadro fessurativo al piano primo - sede del Comune di Antrodoco

INDICAZIONE DEI LOCALI E DESTINAZIONE D'USO

A – MOSTRA ALPINI
L – CENTRO–DIURNO
K – CUCINA–SOGG.
WC – BAGNO
I – INGRESSO – SCALA
C – DISIMPEGNO
G – GARAGE
R – RIPOSTIGLIO
CT – CENTRALE TERMICA
M – MAGAZZINO
Z – VANO ASCENSORE
T – PROLOCO
B – BALCONE
D – SALA COSILIARE
E – SINDACO
F – CONSIGLIERI
H – UFF. TECNICO
N – UFFICI
O – ARCHIVIO
P – COMANDANTE VIGILI
Q – CAMERA

n° Prog	superficie calpestio
D. Uso	altezza vano

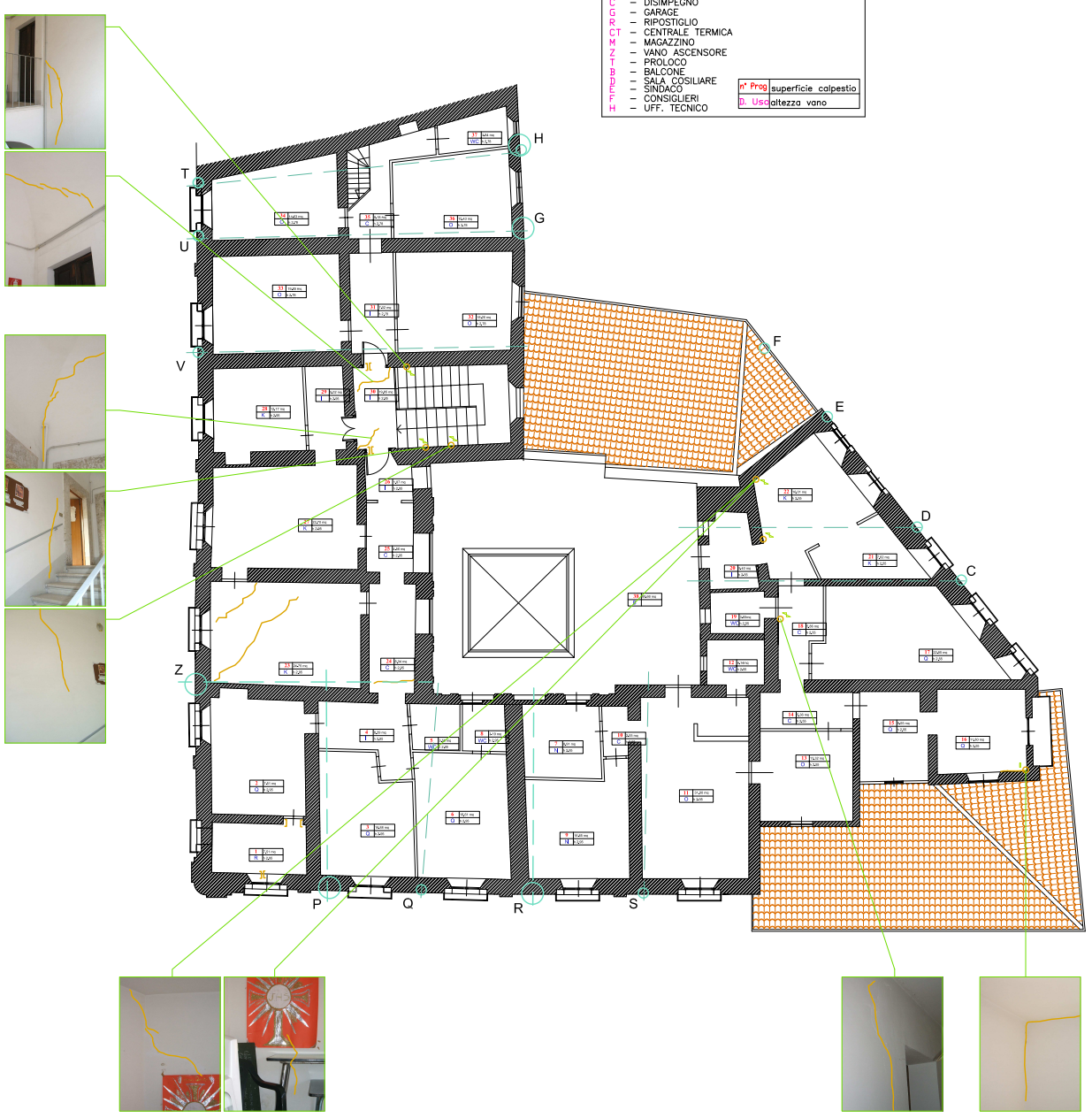
T
U
V
Z
P
Q
R
S
H
G
F
E
D
C

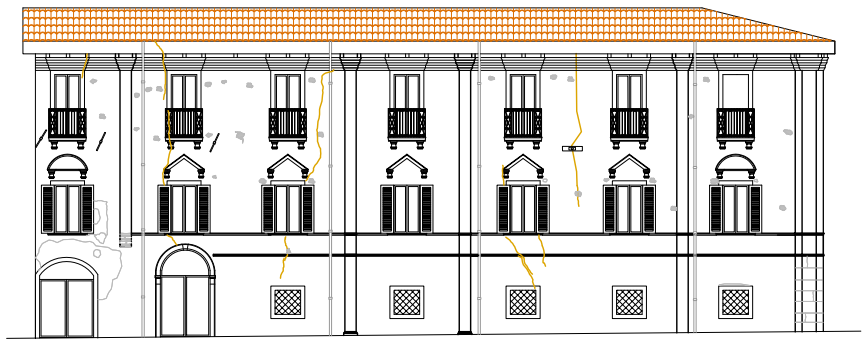

PROSPETTO LATERALE - CORSO ROMA

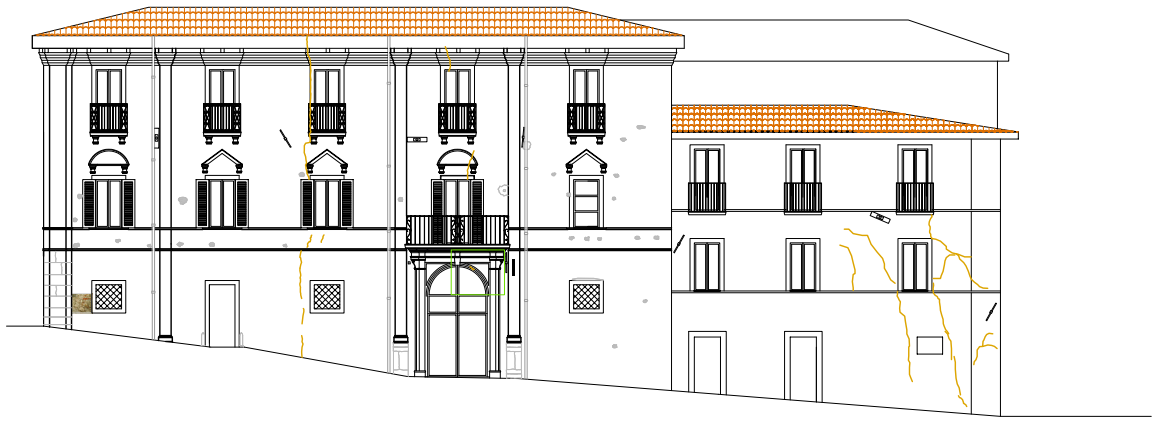

PROSPETTO PRINCIPALE - VIA DEL PONTE:

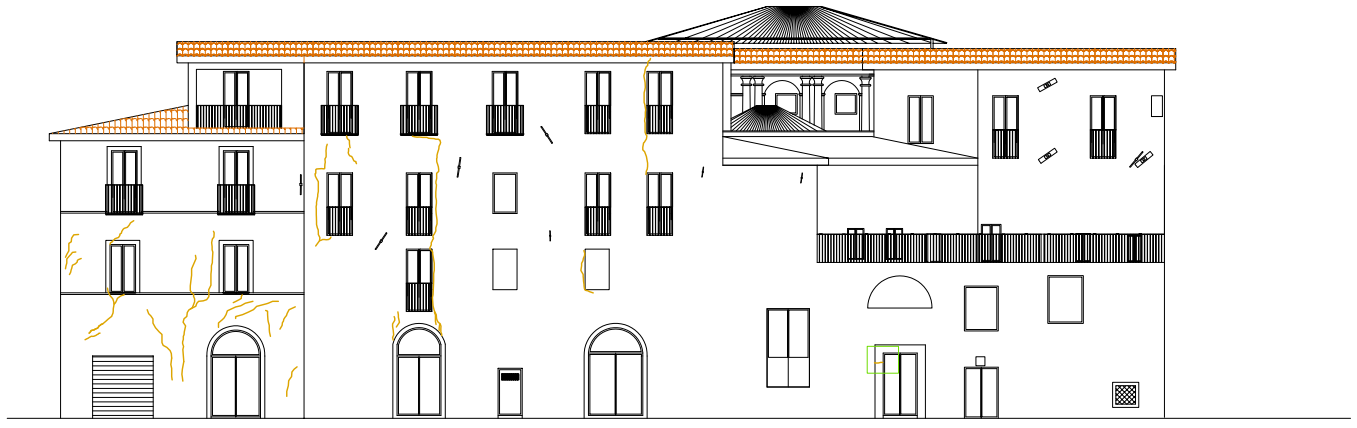

PROSPETTO LATERALE - VIA DEL MOLINO

LEGENDA

lesioni delle strutture orizzontali
lesione del soffitto
lesione del pavimento

lesioni nelle murature in elevazione
○ lesione isolata
lesione diffusa
] [lesione dell'architrave e/o della muratura soprastante l'architrave
corrispondenza delle lesioni

andamento prevalente delle lesioni
andamento prevalente verticale
andamento prevalente orizzontale
andamento inclinato

Rilievo del quadro fessurativo al piano secondo - abitazioni