INTERVENTI DI PROGETTO

FASIZZAZIONE DEGLI INTERVENTI

FASE 0 – Pulizia e decespugliamento per consentire l'accesso delle maestranze e garantire la corretta esecuzione dei lavori

FASE 1 – Ancoraggio dei blocchi B1, B2 e B3 mediante fasciatura, al fine di mettere immediatamente in sicurezza le aree ed infrastrutture sensibili e consentire agli operai di poter realizzare l'intervento

FASE 2 – Realizzazione di un sistema di protezione passiva posto a valle dell'affioramento, al fine di contenere eventuali scarriolature di materiale durante le operazioni di disgaggio e pulizia

FASE 3 – Realizzazione delle sottomurazioni nelle zone prive di appoggio al piede migliorando ulteriormente la stabilità dei blocchi

FASE 4 – Disgaggio controllato e progressivo dei blocchi detensionati mediante perforazione e utilizzo di malta espandente

FASE 5 – Realizzazione del rinforzo corticale dell'affioramento mediante un sistema di stabilizzazione a parete composto da reti in filo d'acciaio e barre d'ancoraggio

FASE 1: BLOCCAGGIO DEL MASSO



A: SCHEMA DEI BLOCCHI B2 E B3 CON RETICOLO DI FUNI E STRUTTURA DI CONTENIMENTO - SCALA 1/100

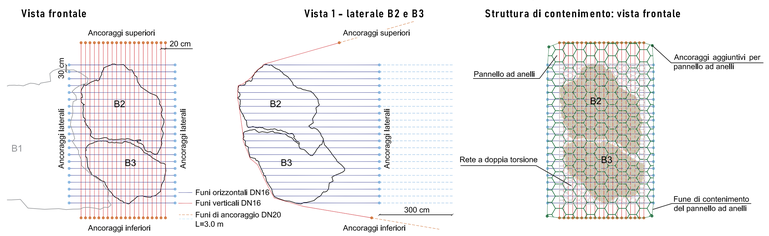

B: SCHEMA DEL BLOCCO B1 CON RETICOLO DI FUNI E STRUTTURA DI CONTENIMENTO - SCALA 1/100

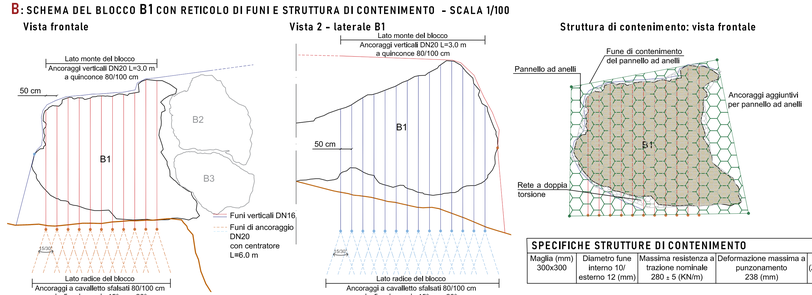

SPECIFICHE STRUTTURE DI CONTENIMENTO

Maglia (mm) 300x300	Diametro fune interno 10/ esterno 12 (mm)	Massima resistenza a trazione nominale 280 ± 5 (KN/m)	Deformazione massima a punzonamento 238 (mm)	Materiale (Zn - Al 5%) Classe A

FASE 2: INSTALLAZIONE DI PROTEZIONE PASSIVA A VALLE