PARTICOLARE TIPICO POZZETTO DI ISPEZIONE E/O ROMPITRATTA CAVIDOTTO INTERRATO B.T.
Dim.:80x80 cm

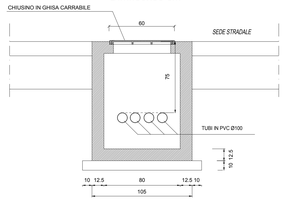

SEZIONE Scala 1:20

PARTICOLARE TIPICO CAVIDOTTO INTERRATO IN PVC ZONE CARRABILI

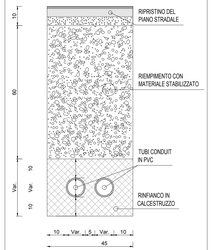

PARTICOLARE TIPICO CAVIDOTTO INTERRATO IN PVC ZONE NON CARRABILI

PARTICOLARE POZZETTO TELECOM TIPO "A"

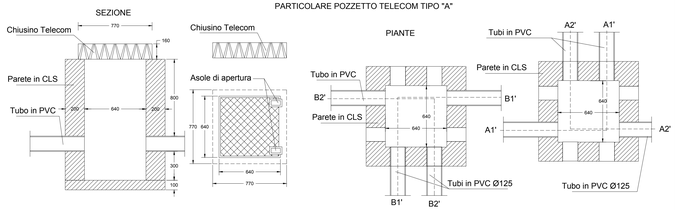

PARTICOLARE POZZETTO TELECOM TIPO "B"

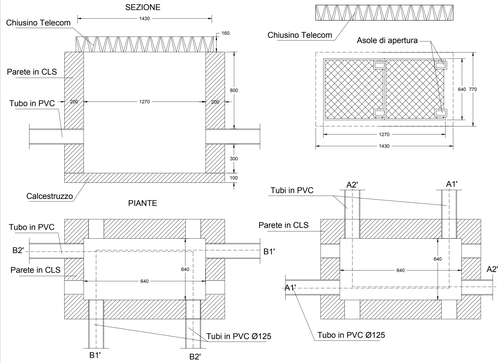

NUOVO FABBRICATO CABINA ENEL

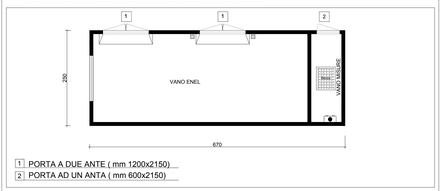

1 PORTA A DUE ANTE (mm 1200x2150)
2 PORTA AD UN ANTA (mm 600x2150)

IMPIANTO DI ILLUMINAZIONE E F.M.

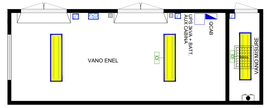

LEGENDA
- QUADRO ELETTRICO
- SCATOLA PORTAFRUTTO DA INCASSO CON N°1 INTERRUTTORE UNIPOLARE DA 16 A
- PLAFONIERA (MONTATA A PLAFONE) CON SCHERMO IN POLICARBONATO IP65-2x36W
- GRUPPO DI CONTINUITA' PER CORPI ILLUMINANTI
- PRESA CEE MONOFASE 16A CON INTERRUTTORE DI BLOCCO E FUSIBILE (IP55)

IMPIANTO DI TERRA

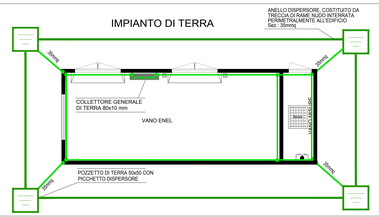

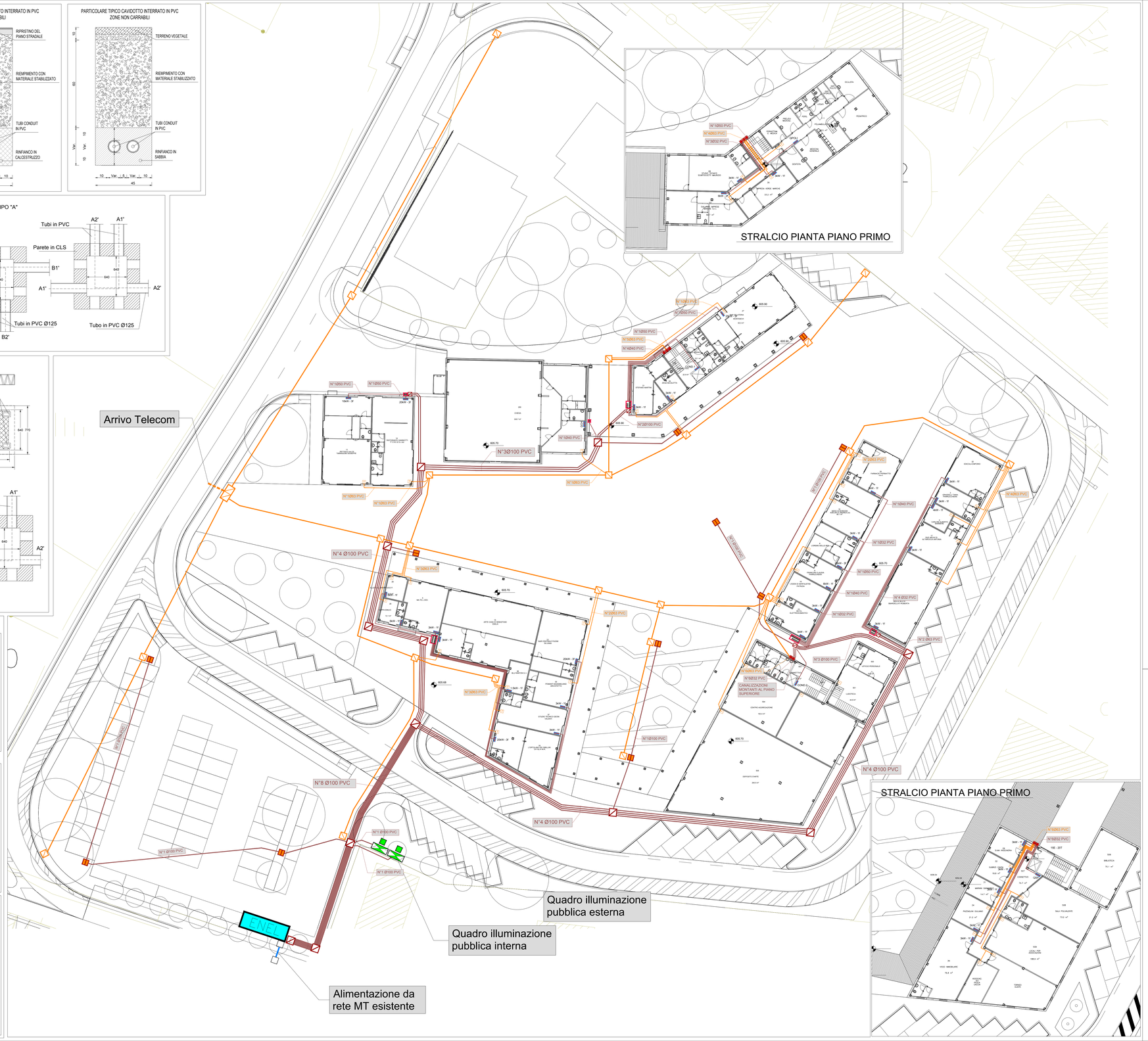

STRALCIO PIANTA PIANO PRIMO

STRALCIO PIANTA PIANO PRIMO

LEGENDA:

LINEE ELETTRICHE
- CAVIDOTTO MT: TUBI A DOPPIA PARETE 2Ø160 PVC CORRUGATO
- POZZETTO DI RACCORDO MT 100x100cm
- FABBRICATO CABINA DI TRASFORMAZIONE MT/BT
- CAVIDOTTO BT: TUBI A DOPPIA PARETE IN PVC CORRUGATO
- POZZETTO PER DISTRIBUZIONE SERVIZI F.M. E DATI Dim.: 40x40cm
- POZZETTO PER DISTRIBUZIONE LINEE ELETTRICHE B.T. Dim.:80x80 cm
- POZZETTO PER DISTRIBUZIONE LINEE ELETTRICHE B.T. Dim.:50x50 cm
- CANALIZZAZIONI MONTANTI IN TUBAZIONE IN PVC
- QUADRO ELETTRICO

LINEA TELEFONICA
- CAVIDOTTO LINEA TELEFONICA: N°2 TUBI IN PVC CORRUGATO A DOPPIA PARETE 1Ø125 + 1Ø63
- POZZETTO dim.:64x64 (TIPO "A") CON COPERCHIO IN GHISA dim.:77x77
- POZZETTO dim.:64x127 (TIPO "B") CON COPERCHIO IN GHISA dim.:77x143
- TUBAZIONE DI RACCORDO: N°1 TUBO IN PVC CORRUGATO A DOPPIA PARETE 1Ø63
- SCATOLA DI DERIVAZIONE IMPIANTO TELEFONICO

REGIONE MARCHE

Comune di Visso
Provincia di Macerata

I Borghi più belli d'Italia

PROGETTAZIONE PRELIMINARE, DEFINITIVA ED ESECUTIVA, COORDINAMENTO DELLA SICUREZZA IN FASE DI PROGETTAZIONE CON RISERVA DI AFFIDAMENTO DEI SERVIZI DI DIREZIONE LAVORI, MISURA E CONTABILITÀ E COORDINAMENTO DELLA SICUREZZA IN FASE DI ESECUZIONE RELATIVI AI LAVORI DI REALIZZAZIONE DELLE STRUTTURE DI EMERGENZA NECESSARIE A GARANTIRE LA CONTINUITÀ DEI SERVIZI PER LA COLLETTIVITÀ E DELLE PREESISTENTI ATTIVITÀ ECONOMICHE E PRODUTTIVE A VISSO

C.U.P.: E62F17001120001 C.I.G.: 7510748153

RESPONSABILE UNICO DEL PROCEDIMENTO: Dott. Ing. CRISTIANO FARRONI

L'Impresa ESECUTRICE:

Integrazione delle prestazioni specialistiche:
Geologia e geotecnica
Progettazione strutture:
Ing. VALERIO MASTROIANNI
Dott. Geol. STEFANO PIAZZOLI
Progettazione impianti elettrici e speciali:
Ing. M. GABRIELA SORCI
Progettazione impianti meccanico e fluido:
Ing. LUIGI SFRAGIZZI
Ing. MARCO GALAZZO

Progettazione ambientale:
Dott. Agr. ALESSIO PIGNI
Geologia e geotecnica:
Dott. Geol. STEFANO PIAZZOLI
Rilievi e indagini geofisiche:
Ing. DANIELE AZZARILLI
Aspetti archeologici:
Dott. MARCO MENICHINI
Coordinamento Sicurezza in fase di Esecuzione:
Ing. LUIGI IOVINE

Il Progettista:

Il Direttore dei Lavori:

PERIZIA DI VARIANTE E SUPPLETIVA N. 1

Elaborato
IE0020

Pratica
18018_DAG

Codifica elaborato
DAG_4D0010

IMPIANTI ELETTRICI E SPECIALI:
DISTRIBUZIONE CAVIDOTTI PER LINEE F.M.
E LINEE TELEFONICHE (scala 1:200)
- PARTICOLARI COSTRUTTIVI

Rev.	Data	Motivazione	Redatto	Verificato	Approvato	Autorizzato
A	FEBBRAIO 2021	VARIANTE 1	BRICCA	SORCI M.G.	CRISTALLINI	D. BONADIES

Questo documento è di proprietà esclusiva. E' proibita la riproduzione anche parziale e la cessione a terzi senza la nostra autorizzazione.