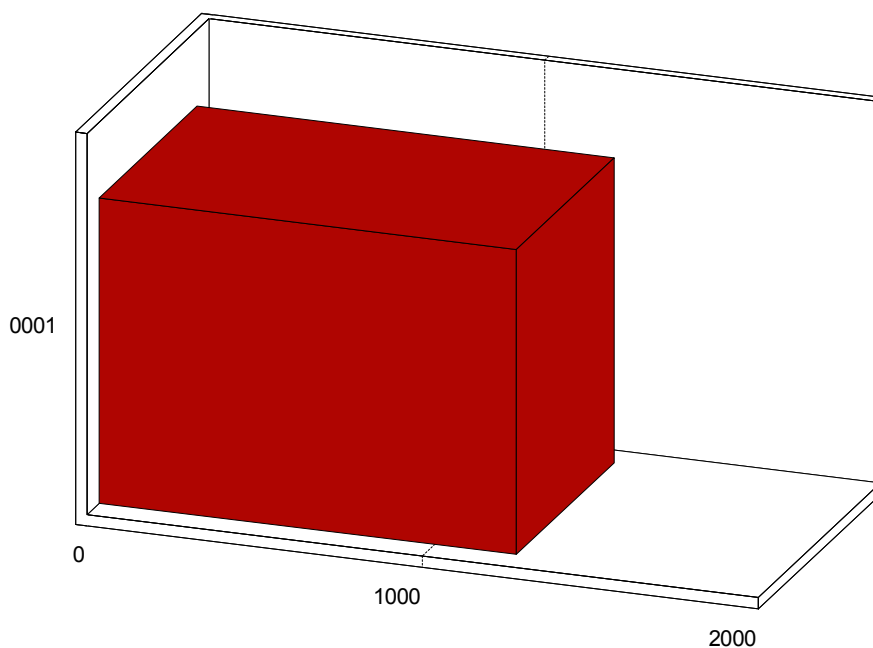


Statistica accertamenti per agente

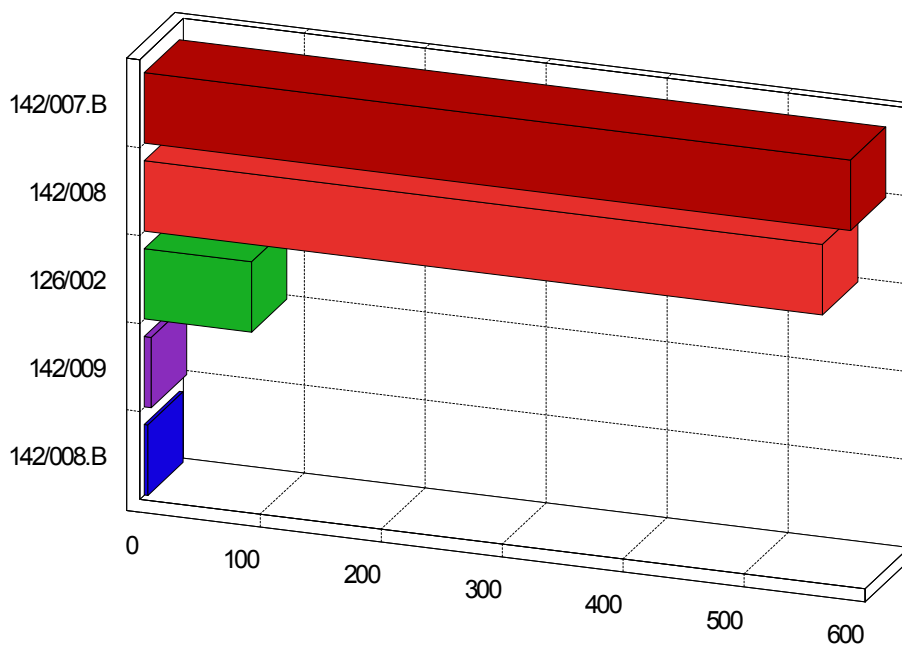
Statistica su 1.243 accertamenti totali rilevati dal 01/01/2018 al 30/06/2018



Codice	Agente	Q.tà	%	Totale importi
0001	CECCHINI GIANCARLO	1.243	100,00	148.413,00
		1.243		

Statistica accertamenti per infrazione

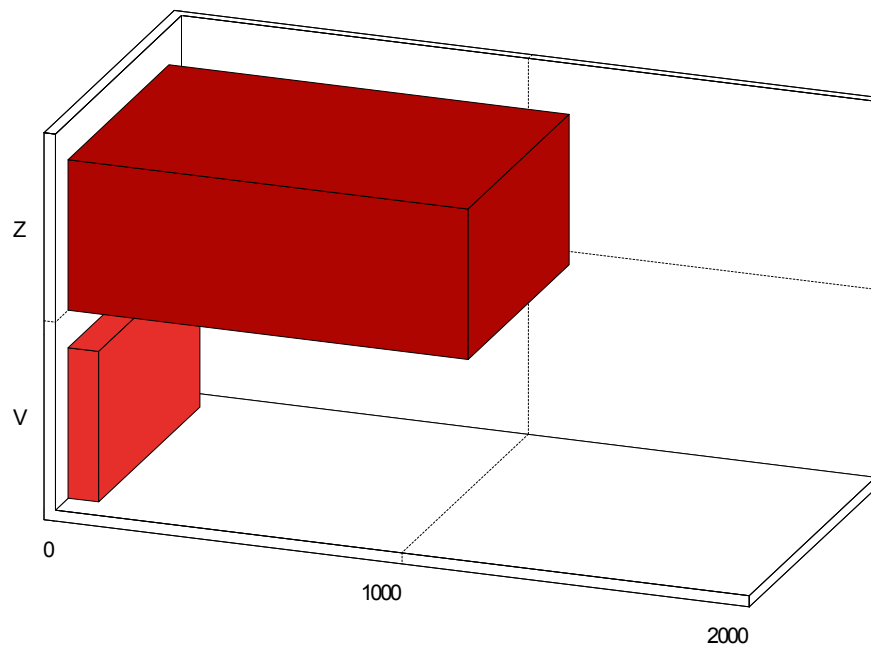
Statistica su 1.243 accertamenti. Infrazioni accertate dal 01/01/2018 al 30/06/2018, dal codice 000000/000.A al codice ZZZZZZ/999.Z



Codice	Articolo comma	Descrizione sintetica	Q.ta	%	Tot. Importi
142/007.B	142-7	Superamento del limite di velocità max 10 km/h	584	46,98	23.944,00
142/008	142-8	Superamento limite di velocità tra 10 e 40 km/h	561	45,13	94.809,00
126/002	126-2	Proprietario omettere di fornire i dati conducente	89	7,16	25.454,00
142/009	142-9	Superamento limiti velocità tra 40 e 60 km/h	6	0,48	3.192,00
142/008.B	142-8/11	Super. limite tra 10 e 40 km/h con veic. comma 11	3	0,24	1.014,00
			1.243		148.413,00

Statistica per tipo accertamento

Statistica su 1.243 accertamenti totali rilevati dal 01/01/2018 al 30/06/2018



Tipo accertamento	Q.tà	Q.tà violaz.	%	Totale presunto
Z - AUTOVELOX SUPER STRADA	1.154	1.154	92,84	122.959,00
V - VERBALE REDATTO IN UFFICIO	89	89	7,16	25.454,00
	1.243	1.243		148.413,00